

Návod k obsluze

Děkujeme, že jste si zakoupili tento produkt.
Před použitím tohoto produktu si pečlivě přečtěte pokyny.
Po přečtení uchovejte návod pro případné budoucí použití.

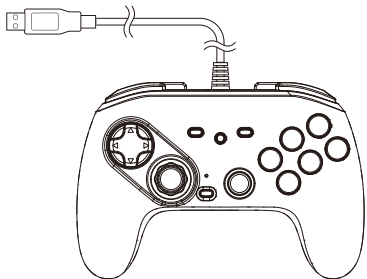
Varování



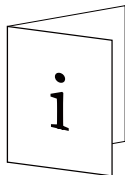
Rodiče/opatrovníci:
Pečlivě si přečtěte následující informace.

- Dlouhý kabel. Riziko uškrtnení.
- Udržujte produkt mimo prašná a vlhká místa.
- Pokud je produkt poškozený nebo upravený, nepoužívejte ho.
- Nedopusťte, aby došlo k namočení produktu. Mohlo by dojít ke vzniku požáru, úrazu elektrickým proudem nebo poruše.
- Nepokládejte produkt do blízkosti zdrojů tepla ani ho delší dobu nenechávejte na přímém slunci. Přehřátí může způsobit poruchu.
- Nedotýkejte se kovových částí USB.
- Nevývíjejte na produkt velký tlak a nevystavujte ho silným nárazům.
- Za kabel produktu netahejte ani ho neohýbejte.
- Pokud je produkt třeba vyčistit, použijte pouze suchý měkký hadřík. Nepoužívejte chemické prostředky jako benzen nebo rozpouštědla.
- Produkt nepoužívejte k jiným než zamýšleným účelům.
Nejsme odpovědní za žádné nehody či škody vzniklé jiným než zamýšleným použitím Produktu.
- Kabele není možné zasouvat do zásuvek.
- Tento produkt nepoužívejte s rozbočovačem USB. Produkt nemusí správně fungovat.
- Balení je třeba uchovat, protože obsahuje důležité informace.

Obsah



Ovladač ×1



Návod k obsluze ×1

Platforma

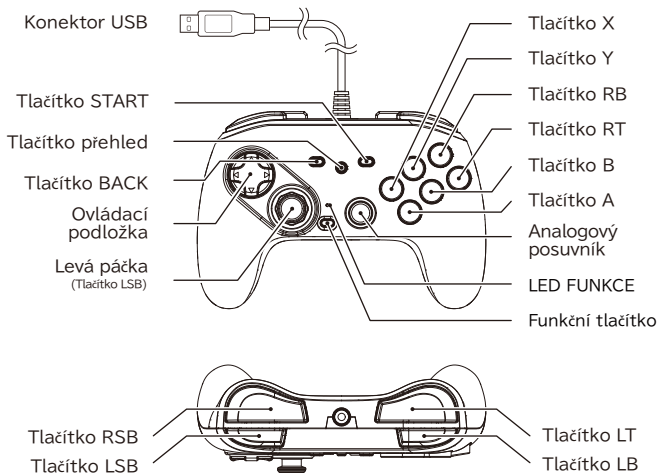
Počítač (Windows®11 / 10)

Systemové požadavky	Port USB, připojení k internetu
XInput	✓
DirectInput	×

Důležité

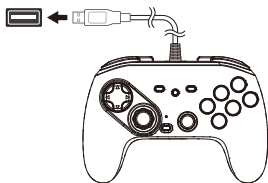
Než začnete tento produkt používat s počítačem, přečtěte si důkladně všechny pokyny.

Popis




Připojení

- 1 Připojte kabel USB do portu USB počítače.



- 2 Připojování dokončíte stisknutím Tlačítko přehled.



Stáhnout aplikaci

『HORI Device Manager』 (Windows®11 / 10)

Do počítače si stáhněte a nainstalujte aplikaci „HORI Device Manager“ z webu tohoto produktu.

Adresa URL: <https://stores.horiusa.com/HPC-046U/manual>

V aplikaci lze upravit následující funkce:

- D-Pad Input Settings
- Profil
- Režim přiřazení

Přepínání profilů

Funkční tlačítko



LED FUNKCE



LED kontrolky se mění podle toho, který profil je vybráný.

profilu	LED
1	zelený
2	červený
3	modrý
4	Bílý

Stisknutím klávesy Funkční tlačítko přepnete profily.
(K nastavení profilů použijte aplikaci HORI Device Manager).

Hlavní funkce

Vnější rozměry : 17 cm × 9 cm × 4,8 cm

Hmotnost : 250 g

Délka kabelu : 3,0 m

* Obrázek na balení se může od skutečného výrobku lišit.

* Výrobce si vyhrazuje právo měnit design či technické specifikace bez předchozího upozornění.

- HORI a logo HORI jsou registrované ochranné známky společnosti HORI.
- Veškeré další ochranné známky jsou vlastnictvím příslušných vlastníků.

UPOZORNĚNÍ:

Jakékoli změny nebo úpravy, které nejsou výslovně schváleny stranou odpovědnou za shod s předpisy, mohou vést ke ztrátě oprávnění uživatele k provozu zařízení.

FCC CHCE, ABYSTE VEDĚLI

Toto zařízení je v souladu s částí 15 pravidel FCC. Provoz je možný za následujících dvou podmínek:

- (1) toto zařízení nesmí způsobovat škodlivou interferenci a
- (2) toto zařízení musí pohlcovat přijatou interferenci, včetně interference, která může způsobovat nežádoucí fungování.

POZNÁMKA: Toto zařízení bylo otestováno a bylo shledáno v souladu s limity pro digitální zařízení třídy B podle části 15 pravidel FCC. Tyto limity jsou nastaveny tak, aby poskytovaly přiměřenou ochranu před škodlivou interferencí v obytných instalacích. Toto zařízení generuje, používá a může vysílat radiofrekvenční energii, a pokud není instalováno a používáno v souladu s pokyny, může způsobit škodlivou interferenci s rádiovou komunikací. Neexistuje však záruka, že k interferenci nebude v konkrétní instalaci docházet. Pokud toto zařízení škodlivou interferenci pro rozhlasové nebo televizní vysílání způsobuje, což lze určit vypnutím a zapnutím zařízení, uživatel se může pokusit interferenci napravit jedním z následujících způsobů:

- Přeorientovat nebo přemístit anténu pro příjem.
- Zvýšit vzdálenost mezi zařízením a přijímačem.
- Připojit zařízení do zásuvky na obvodu jiném, než ke kterému je připojen přijímač.
- Požádat o pomoc prodejce nebo zkušeného rozhlasového/televizního technika.

Zjednodušené prohlášení o shodě

Společnost Hori tímto prohlašuje, že tento produkt odpovídá směrnici 2014/53/EU.

Plný text prohlášení o shodě EU je k dispozici na této internetové adrese:

<https://hori.co.uk/consumer-information/>

Pro Spojené království: Společnost Hori tímto prohlašuje,

že tento produkt odpovídá příslušným zákonným požadavkům.

Plný text prohlášení o shodě je k dispozici na této internetové adrese:

<https://hori.co.uk/consumer-information/>

INFORMACE O LIKVIDACI PRODUKTU

Když je na některém z našich elektrických produktů nebo balení uveden tento symbol, znamená to, že příslušný elektrický produkt nebo baterii není v Evropě možné likvidovat jako směšný odpad.

Aby u produktu a baterie byla zajištěna správná likvidace odpadu, zlikvidujte je v souladu se všemi platnými místními předpisy a požadavky na likvidaci elektrických zařízení nebo baterií.

Tím pomůžete šetřit přírodní zdroje a zlepšovat standardy ochrany životního prostředí v zacházení s elektrickým odpadem a jeho likvidací.



Společnost HORI prvním kupujícímu zaručuje, že nový produkt zakoupený v originálním balení bez závad na materiálu a zpracování po dobu jednoho roku od data prvního nákupu. Pokud není možné reklamaci uplatnit prostřednictvím původního prodejce, kontaktujte přímo zákaznickou podporu společnosti HORI.

Pro zákaznickou podporu v Severní a Latinské Americe použijte náš formulář zákaznické podpory:

<https://stores.horiusa.com/contact-us/>

Pro zákaznickou podporu v Evropě napište e-mail na adresu info@horiuk.com

Informace o záruce:

<https://stores.horiusa.com/policies/>